

## COBERTURA: (23 kg)

Membrana: Ferrari Preconstraint 602  
 Respuesta al Fuego: M2  
 Confección: soldado por alta frecuencia  
 Puerta: en lona con 3 cremalleras YKK  
 Frontal: cristal o blanco

## Estructura: (Alu 79 kg / Acero 172 kg)

Tubos codificados para montaje  
 1 puerta circular con arco de refuerzo y barras de adaptación  
 Tornillería en acero inoxidable

## PACKAGING: (1 Pallet)

Volumen de carga: 0,5696 m<sup>3</sup>  
 Dimensiones (L/A/A): 0,89 / 0,80 / 0,80  
 Peso total: Alu 102 kg / Acero 195 kg

## DATOS DE MONTAJE:

Tiempo de montaje: 3 horas  
 Personal de montaje: 2 operarios  
 Elevador: No  
 Altitud máxima de montaje: 1200 mts  
 Carga máxima de viento (puerta abierta): 104 kph  
 Complejidad de montaje: Baja

## EXTRAS CAPOTA

Marque en la casilla

### BLACKOUT (Opaca)

Las membranas opacas o blackout garantizan la filtración total de la luz, así como cualquier translucidez. Ideal para eventos con audiovisuales y glámping.

### CRISTAL

Capota 100% confeccionada en cristal 650 gramos, alta transparencia, respuesta al fuego M2.

## KITS

### PROYECCIÓN 180° con sistema de presión negativa

Conjunto compuesto por una pantalla interior completa a 180°, sistema de presión negativa, anclajes especiales para la pantalla y elevación del domo a 5/8 partes si procede según modelo.

### HABITABLE | GLÁMPING (consulte precios especiales para proyectos de glámping)

Conjunto compuesto por una cobertura aislante interior de material acrílico con acabado tipo canvas (lienzo) y aislante en fibra hueca reciclada de poliéster de 40 mm de espesor, conjunto de anclajes, salidas de humo, ventilaciones y puerta aislada.

### CIRCO

Estructura recalculada y redimensionada para colgar cargas dinámicas como las que genera un acróbata. Este conjunto prevé un modelo de decoración circense en la lona y todas las necesidades y homologaciones europeas para su uso como espacio público.

### INVERNADERO URBANO (producto boutique, no industrial)

Capota en telas ignífugas especiales para invernadero y telas rejilla superpuestas. Es una doble capota que contempla la posibilidad de cierre total o apertura para ventilación con rejilla de hasta el 50% de la superficie del domo.

\* Los precios son en euros y no incluyen IVA, transporte, dietas o montaje.

Los pesos, volúmenes y medidas son aproximaciones redondeadas. Forma de pago 50% contado y 50% contra entrega.

Solicitar número de cuenta a [info@domosbarcelona.com](mailto:info@domosbarcelona.com). El plazo de entrega dependerá de cada pedido y se acordará por separado.

## TÚNELES

### TÚNEL PARA UNIÓN DE DOS DOMOS

Túnel con estructura propia y cobertura. Largo de cada unidad 1,5 metros. Estas estructuras pueden acoplarse a la cantidad de metros deseada.

## APERTURAS Y VENTANAS

Ventana fija redonda o triangular extra

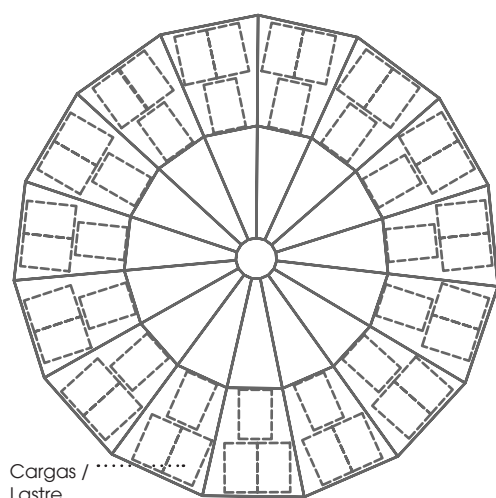
Ventilación triangular

Puerta extra de lona domo estándar, circular con tres cremalleras YKK

Arco de aluminio y barras suplementarias (no incluye lona)

Puerta de aluminio con cristal y sistema de seguridad antipánico

## SISTEMA DE SUELO



4,00 mts

Tarima autoportante con lastres incluidos (Utilizable ya sea para eventos o permanencias más largas)

### Características Principales:

- Estructura en hierro galvanizado practicable
- Soportes interiores para lastres
- Madera laminada de 20 mm
- Montaje modular con tornillería
- Sistema para piquetas (opcional)
- Lastres y cargas de cemento (opcional)

## CALIDADES DISPONIBLES ESTRUCTURA DOMO

Aluminio anodizado plata

Aluminio anodizado color (oro y negro disponibles)

Aluminio pintado con pintura electrostática (pintura en polvo)

Acero galvanizado

Acero galvanizado pintado con pintura electrostática (pintura en polvo)

Acero cincado

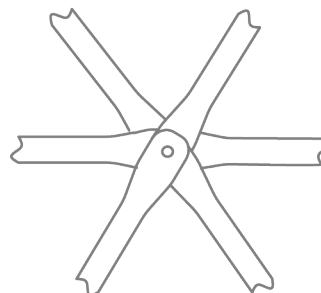
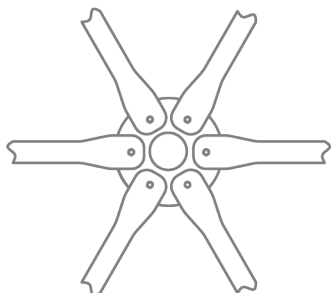
\* Los precios son en euros y no incluyen IVA, transporte, dietas o montaje.\*

Los pesos, volúmenes y medidas son aproximaciones redondeadas. Forma de pago 50% contado y 50% contra entrega. Solicitar número de cuenta a [info@domosbarcelona.com](mailto:info@domosbarcelona.com). El plazo de entrega dependerá de cada pedido y se acordará por separado.

**ESTRUCTURA | SISTEMA DE UNIÓN DE LAS BARRAS:**

Unión mediante Pletina FIXTRES DOMOS BARCELONA

Unión a nodo, tornillo pasante



**Otros servicios disponibles**

Diseño integral de proyectos para glámpings

Presentaciones gráficas 3D

**NORMATIVAS APLICADAS DOMOS ESTÁNDAR**

CTE - Código Técnico de la Edificación

UNE-EN 1991-2-4:1995, Eurocódigo 1: Bases de proyecto y acciones en estructuras. Acciones del viento.

UNE-EN 1999-1 -2:2007, Eurocódigo 9: Diseño de estructuras de aluminio. (Ratificada por AENOR en junio de 2011)

UNE-EN 13782 - Estructuras temporales

UNE-EN 15619:2009+A1 - Tejidos recubiertos de caucho o plástico. Seguridad de las estructuras temporales (tiendas). Especificaciones de los tejidos recubiertos destinados a tiendas y estructuras similares.

**NOTA: Después de haber marcado las características deseadas, guarde el documento y envíelo a [info@domosbarcelona.com](mailto:info@domosbarcelona.com).**

**+ INFO: [www.domosbarcelona.com](http://www.domosbarcelona.com) / (+34) 93-890-6265  
[info@domosbarcelona.com](mailto:info@domosbarcelona.com)**

\* Los precios son en euros y no incluyen IVA, transporte, dietas o montaje.\*

Los pesos, volúmenes y medidas son aproximaciones redondeadas. Forma de pago 50% contado y 50% contra entrega. Solicitar número de cuenta a [info@domosbarcelona.com](mailto:info@domosbarcelona.com). El plazo de entrega dependerá de cada pedido y se acordará por separado.